

ภาคผนวก ข

ภาพประกอบการปฏิบัติตามมาตรการติดตามตรวจสอบผลกระทบสิ่งแวดล้อม





ภาพที่ 2 เจ้าหน้าที่ดูแลรักษาพื้นที่จัดภูมิทัศน์ภายในโครงการ



ภาพที่ 3 สันหนูลดความเร็วภายในโครงการ



ภาพที่ 4 เจ้าหน้าที่ทำความสะอาดบริเวณถนนของโครงการ



ภาพที่ 5 ป้ายสัญลักษณ์จราจรบนพื้นถนนอย่างชัดเจน



ภาพที่ 6 เจ้าหน้าที่อำนวยความสะดวกด้านการจราจร บริเวณทางเข้า-ออกโครงการ



ภาพที่ 7 ระบบบำบัดน้ำเสียที่สามารถรองรับปริมาณน้ำเสียที่จะเกิดขึ้นภายในโครงการได้ทั้งหมด



ภาพที่ 8 เจ้าหน้าที่ที่มีความรู้ ความชำนาญ ดูแลรักษา และควบคุมระบบบำบัดน้ำเสียของโครงการ



ภาพที่ 9 ถังเก็บน้ำใต้ดิน และถังเก็บน้ำชั้นดาดฟ้า เป็นถังคอนกรีตเสริมเหล็ก



ภาพที่ 10 เจ้าหน้าที่คอยดูแลระบบเส้นท่อประปาให้อยู่ในสภาพดีอยู่เสมอ



ภาพที่ 11 การล้างถึงสำรวจน้ำใช้ของโครงการ



ภาพที่ 12 เจ้าหน้าที่ให้บริการประจำจุดต่าง ๆ



ภาพที่ 13 เจ้าหน้าที่ตรวจสอบท่อระบายน้ำ ดำเนินการขุดลอกดินตะกอนที่ตกค้าง



ภาพที่ 14 บ่อหน่วงน้ำเพื่อชะลอการไหลของน้ำส่วนเกิน




ภาพที่ 15 ถนนภายในโครงการปูด้วยบล็อกคอนกรีตพรุน (Porous Block Concrete)



ภาพที่ 16 ป้ายรณรงค์ให้คัดแยกประเภทขยะ



ภาพที่ 17 ถังรองรับขยะแยกประเภท



ภาพที่ 18 ห้องพักขยะรวม แบ่งเป็นห้องพักขยะเปียก ห้องพักขยะอันตราย และห้องพักขยะแห้งทั่วไปและรีไซเคิล



ภาพที่ 19 ระบบระบายน้ำภายในห้องพักขยะรวม




ภาพที่ 20 แม่บ้านทำความสะอาดห้องพักขยะ



ภาพที่ 21 ระบบบำบัดอากาศเสียจากห้องพักขยะ




ภาพที่ 22 เจ้าหน้าที่คอยควบคุมและอำนวยความสะดวกด้านการจราจร




ภาพที่ 23 การเลือกใช้อุปกรณ์ประหยัดพลังงาน



ภาพที่ 24 การแยกสวิตช์ควบคุมอุปกรณ์ไฟฟ้าแสงสว่าง



ภาพที่ 25 อุปกรณ์ระบบตรวจสอบและแจ้งเหตุเพลิงไหม้



ภาพที่ 26 ระบบป้องกันและระงับอัคคีภัย



ภาพที่ 27 บันไดสำหรับหนีไฟ



ภาพที่ 28 จุดรวมพลที่บริเวณพื้นที่สีเขียวของโครงการ



ภาพที่ 29 แผนผังเส้นทางการอพยพหนีไฟ



ภาพที่ 30 การออกแบบถนนภายในให้มีการเชื่อมโยง กับโครงข่ายถนนภายนอกพื้นที่โครงการ



ภาพที่ 31 จัดที่จอดรถไว้อย่างเพียงพอ ทั้งรถส่วนบุคคล รวมถึงรถขนส่งประเภทอื่น ๆ



ภาพที่ 32 การใช้ระบบสัญญาณ Bluetooth แทนการ
แลกบัตรผ่าน



ภาพที่ 33 ป้ายแนะนำการใช้เส้นทางภายในโครงการ



ภาพที่ 34 พื้นที่จอดรถสำหรับผู้พิการ



ภาพที่ 35 การแลกบัตรจอดรถชั่วคราว



ภาพที่ 36 บริการเรียกรถรับจ้าง



ภาพที่ 37 รั้วรอบพื้นที่โครงการ



ภาพที่ 38 เจ้าหน้าที่รักษาความปลอดภัยตลอด 24 ชม.



ภาพที่ 39 กล้องโทรทัศน์วงจรปิด (CCTV) เพื่อดูแลรักษาความปลอดภัยในโครงการ



ภาพที่ 40 ตะแกรงครอบตามรูท่อระบายน้ำทั้ง



ภาพที่ 41 ป้ายประชาสัมพันธ์การกำจัดสัตว์ที่เป็นพาหะ



ภาพที่ 42 ถังมูลฝอยที่มีฝาปิดตามจุดต่าง ๆ



ภาพที่ 43 ประตูห้องพักมูลฝอยปิดมิดชิด



ภาพที่ 44 พนักงานคอยดูแลรักษาความสะอาดบริเวณทางเดินภายในอาคาร



ภาพที่ 45 การจัดเก็บมูลฝอยจากเทศบาลตำบลสำโรงเหนือ



ภาพที่ 46 การตรวจวัดคุณภาพน้ำสระว่ายน้ำ



ภาพที่ 47 สระว่ายน้ำเป็นคอนกรีตเสริมเหล็ก พื้นผนังเรียบทำความสะอาดง่าย



ภาพที่ 48 ป้ายกฎระเบียบการเข้าใช้สระว่ายน้ำ



ภาพที่ 49 เจ้าหน้าที่ดูแลประจำสระว่ายน้ำ



ภาพที่ 50 อุปกรณ์ช่วยชีวิตประจำสระว่ายน้ำ



ภาพที่ 51 ป้ายแสดงความลึกของสระว่ายน้ำ



ภาพที่ 52 การจดบันทึกมิเตอร์ไฟฟ้ารายวัน



ภาพที่ 53 แม่บ้านดูแลทำความสะอาดบริเวณสระว่ายน้ำ และห้องน้ำ



ภาพที่ 54 เจ้าหน้าที่ตรวจวัดค่าความเป็นกรด-ด่าง และปริมาณคลอรีน



ภาพที่ 55 ระบบบำบัด Aerosol ด้วยวิธีผ่านกรอง (Filter)



ภาพที่ 56 ระบบสูบน้ำภายในโครงการ



ภาพที่ 57 ป้ายจำกัดความเร็ว



ภาพที่ 58 ปิดไฟทุกครั้งหลังใช้งาน



ภาพที่ 59 ป้ายห้ามติดเครื่องยนต์ทิ้งไว้



ภาพที่ 60 ป้ายเตือนคนข้ามถนน